Ing. Tomáš Karlík
Zakázka číslo:

Průkaz energetické náročnosti budovy

vydaný podle zákona č. 406/2000 Sb. o hospodaření energií vyhlášky č. 264/2020 (222/2024) Sb. o energetické náročnosti budov ve znění pozdějších předpisů

BD Mandlova 10,12 Plzeň
Mandlova 447/10/448/12
30100, Plzeň
katastrální území Plzeň [721981]
parc. č. 12973, 12974



Energetický specialista
Ing. Tomáš Karlík
Číslo oprávnění: 1982

Evidenční číslo
696966.0

Datum vydání
22.02.2025

Verze dokumentu

Tento dokument nesmí být bez písemného souhlasu zhotovitele kopírován jinak než celý.

PRŮKAZ ENERGETICKÉ NÁROČNOSTI BUDOVY

vydaný podle zákona č. 406/2000 Sb., o hospodaření energií, a vyhlášky č. 264/2020 Sb., o energetické náročnosti budov

Ulice, číslo: Mandlova, 447/10 / 448/12
PSČ, místo: 30100, Plzeň
K.ú., parcelní č.: Plzeň (721981), 12973, 12974
Typ budovy: Bytový dům
Celková energeticky vztažná plocha: 2603 m²



KLASIFIKAČNÍ TŘÍDA

Primární energie z neobnovitelných zdrojů
kWh/(m²·rok)

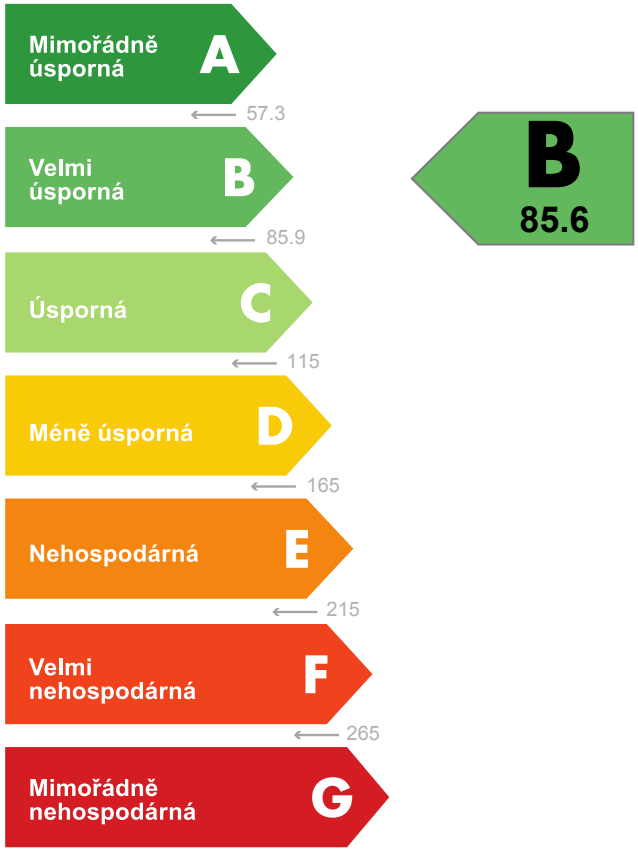

Požadavek vyhlášky na energetickou náročnost

není stanoven

ROZDĚLENÍ DODANÉ ENERGIE

MWh/rok

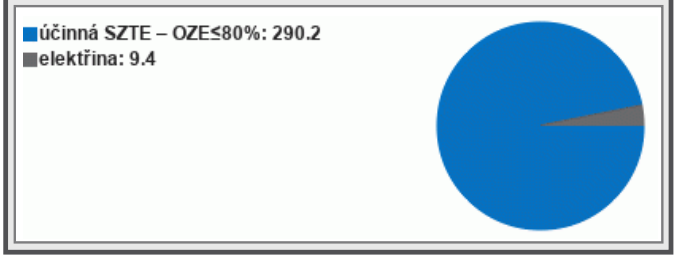

UKAZATELE ENERGETICKÉ NÁROČNOSTI

Průměrný součinitel prostupu tepla budovy	0.59 W/(m²·K)	D
Měrná potřeba tepla na vytápění	61.6 kWh/(m²·rok)	
Celková dodaná energie	115 kWh/(m²·rok)	C
Vytápění	77.8 kWh/(m²·rok)	D
Chlazení		-
Nucené větrání		-
Úprava vlhkosti		-
Příprava teplé vody	33.7 kWh/(m²·rok)	C
Osvětlení	3.60 kWh/(m²·rok)	C

Energetický specialista: Ing. Tomáš Karlík
Osvědčení č.: 1982
Kontakt: info@energeticky-auditor.cz

Ing. Tomáš Karlík – zapsán do seznamu energetických specialistů pod číslem 1982 – energetický specialista

Ev. č. průkazu: 696966.0
Vyhotoveno dne: 22.02.2025
Podpis:

PRŮKAZ ENERGETICKÉ NÁROČNOSTI BUDOVY

vydaný podle zákona č. 406/2000 Sb., o hospodaření energií, a vyhlášky č. 264/2020 (222/2024) Sb., o energetické náročnosti budov

A IDENTIFIKAČNÍ ÚDAJE

ÚDAJE O BUDOVĚ / MÍSTĚ STAVBY			
Obec:	Plzeň	**Část obce:**	Doudlevce
Ulice:	Mandlova	**Č.p. / č. or. (č.ev.)**	447/10/448/12
Katastrální území:	Plzeň (721981)	**Převládající typ využití:**	Bytový dům
Parcelní číslo pozemku:	12973, 12974	**Památková ochrana budovy:**	Bez památkové ochrany
Orientační období výstavby:	1966	**Památková ochrana území:**	Bez památkové ochrany

POPIS HODNOCENÉ BUDOVY

Základní členění budovy a hospodaření s energiemi, stavební konstrukce obálky, technické systémy budovy, významné rekonstrukce, využití objektu.

Stručný popis budovy:
Bytový panelový dům v soustavě T06B. Bytový dům má instalační podlaží a 8 nadzemních podlaží. Obálka budovy zateplena kontaktním systémem. Výplně otvorů převážně plastovými okny s dvojskly.

Stručný popis technických systémů:
Vytápění a ohřev vody zajištěn ze soustavy zásobování tepelnou energií. Větrání přirozené okny. Osvětlení kompaktními zářivkami a LED.

Doplňující údaje:
Nekompletní projektová dokumentace, údaje pro výpočet zjištěny místním šetřením, dle sdělení vlastníka a dle údajů obvyklých pro tento typ budovy.

GEOMETRICKÉ CHARAKTERISTIKY

Parametr	Jednotky	Hodnota
Objem budovy s upravovaným vnitřním prostředím	m^3	7 472,0
Celková plocha hodnocené obálky budovy	m^2	2 567,0
Objemový faktor tvaru budovy	m^2/m^3	0,34
Celková energeticky vztažná plocha budovy	m^2	2 603,0
Podíl průsvitných konstrukcí v ploše svislých konstrukcí	%	24,8

VÝPOČTOVÉ ZÓNY

Energetická náročnost budovy a hodnocení obálky je vypočteno pro budovu jako celek, která se při výpočtu může členit do dílčích zón. Budova je členěna na zóny s upravovaným vnitřním prostředím (vytápění, chlazení), které mají definovanou návrhovou vnitřní teplotu dle ČSN 730540 a na zóny nevytápěné. Zónám jsou přiřazeny profily typického užívání.

Ozn.	Označení zóny	Typ zóny dle ČSN 73 0331-1	Úprava vnitřního prostředí		Návrhová vnitřní teplota pro vytápění	Energ. vztažná plocha
			Vytápění	Chlazení	°C	m^2
Z1	Byty	Bytový dům - prostor bytu	☒	☐	20	2 243,0
Z2	Společné prostory	Prostory plnící funkci domovní komunikace a domovního vybavení k bytům mimo garáže	☒	☐	16	360,0
NZ3	Instalační podlaží	Prostor pod zvýšenou podlahou	☐	☐	-	-

B CELKOVÁ DODANÁ ENERGIE

Dodaná energie je dle §4 Vyhlášky součtem vypočtené spotřeby energie a pomocné energie (čerpadla, regulace apod.) pro daný účel. Vypočtená spotřeba energie vychází z potřeby energie pro zajištění typického užívání budovy se zahrnutím účinností technického systému. Do dodané energie se v souladu s Vyhláškou neuvažují technologie nesouvisející se zajištěním uvedených účelů, ale vstupují do výpočtu ve formě tepelných zisků.

Energonositel	Vytápění	Chlazení	Nucené větrání	Úprava vlhkosti	Příprava teplé vody	Osvětlení vnitřního prostoru budovy	Ostatní	Celkem
	% pokrytí							
	Dodaná energie v MWh/rok							

PALIVA

Za paliva jsou pro účely průkazu považovány elektrická energie odebíraná z veřejné distribuční sítě, paliva pro spalování (uhlí, dřevo, zemní plyn apod.) a energie dodaná ve formě tepla nebo chladu ze soustavy zásobování tepelnou energií (SZTE).

elektřina	0,0%	---	---	---	0,0%	3,1%	---	3,1%
	0.0004	---	---	---	0.0005	9.37	---	9.37
účinná SZTE – OZE≤80%	67,6%	---	---	---	29,3%	---	---	96,9%
	202	---	---	---	87.8	---	---	290

ENERGIE OKOLNÍHO PROSTŘEDÍ

Za energii okolního prostředí je pro účely průkazu považována energie získaná ze Slunce, Země, vody, vzduchu nebo větru dodaná pomocí technického zařízení (solární kolektory, tepelné čerpadlo apod.). Dále je sem zařazeno využití odpadního tepla z technologie.

CELKOVÁ DODANÁ ENERGIE

procentuální podíl	67,6%	---	---	---	29,3%	3,1%	---	100,0%
kWh/m^{2}rok	77,8	---	---	---	33,7	3,6	---	115,1
MWh/rok	202	---	---	---	87.8	9.37	---	300

Podíl dodané energie dle účelu

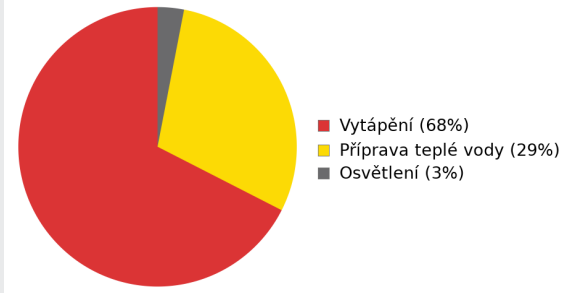

Podíl dodané energie dle energonositele

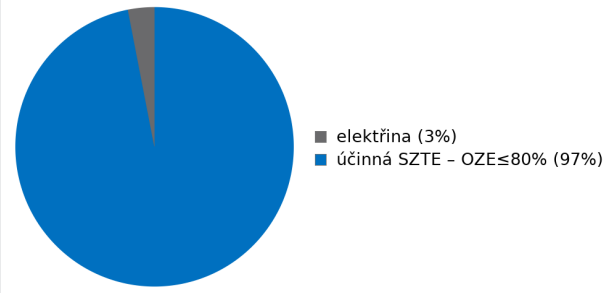

C PRIMÁRNÍ ENERGIE Z NEOBNOVITELNÝCH ZDROJŮ ENERGIE

Primární energie z neobnovitelných zdrojů energie zobrazuje ekologickou stopu provozu budovy z pohledu spotřeby energie v primárních zdrojích (např. elektrárny, teplárny apod.) se zohledněním účinnosti výroby a distribuce pro užití v hodnocené budově. Faktorem primární energie z neobnovitelných zdrojů energie se násobí složky dodané energie po jednotlivých energonositelích.

Energonositel	Faktor primární energie z neobnovitelných zdrojů energie	Vytápění	Chlazení	Nucené větrání	Úprava vlhkosti	Příprava teplé vody	Osvětlení vnitřního prostoru budovy	Ostatní	Celkem
		% pokrytí							
		Dodaná energie v MWh/rok							
ENERGONOSITELE									
elektřina	2,1	0,0%	---	---	---	0,0%	8,8%	---	8,8%
		0.0008	---	---	---	0.001	19.7	---	19.7
účinná SZTE – OZE≤80%	0,7	63,6%	---	---	---	27,6%	---	---	91,2%
		142	---	---	---	61.5	---	---	203
PRIMÁRNÍ ENERGIE Z NEOBNOVITELNÝCH ZDROJŮ ENERGIE									
procentuální podíl		63,6%	---	---	---	27,6%	8,8%	---	100,0%
kWh/m²rok		54,4	---	---	---	23,6	7,6	---	85,6
MWh/rok		142	---	---	---	61.5	19.7	---	223

Podíl dodané energie dle účelu

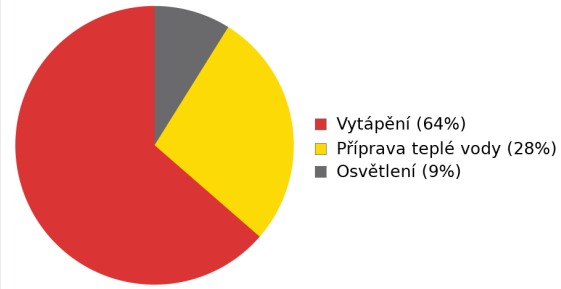

Podíl dodané energie dle energonositele

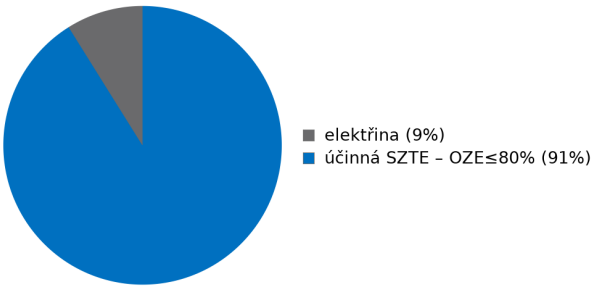

D ROČNÍ PRŮBĚH DODANÉ ENERGIE

BILANCE PODLE ENERGONOSITELŮ

	Dodaná energie v MWh/rok											
	Leden	Únor	Březen	Duben	Květen	Červen	Červenec	Srpen	Září	Říjen	Listopad	Prosinec
Celkem	47.7	38.8	32.7	19.2	11.6	9.19	7.97	9.52	14.5	26.1	37.5	44.9
elektřina	1.19	0.98	0.81	0.66	0.55	0.51	0.51	0.55	0.68	0.80	0.97	1.17
účinná SZTE – OZE≤80%	46.5	37.8	31.9	18.6	11.0	8.68	7.46	8.97	13.8	25.3	36.5	43.8

Roční průběh dodané energie podle energonositelů

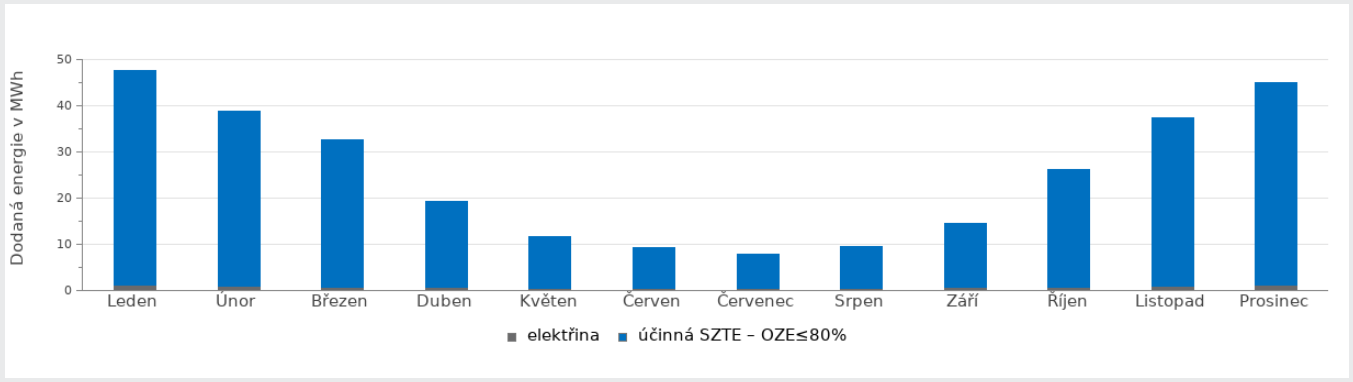

BILANCE PODLE ÚČELŮ SPOTŘEBY

	Dodaná energie v MWh/rok											
	Leden	Únor	Březen	Duben	Květen	Červen	Červenec	Srpen	Září	Říjen	Listopad	Prosinec
Celkem	47.7	38.8	32.7	19.2	11.6	9.19	7.97	9.52	14.5	26.1	37.5	44.9
Vytápění	39.0	31.1	24.4	11.3	3.55	1.46	0.00	1.51	6.58	17.9	29.3	36.3
Chlazení	0.00	0.00	0.00	0.00	0.00	0.00	0.00	0.00	0.00	0.00	0.00	0.00
Nucené větrání	0.00	0.00	0.00	0.00	0.00	0.00	0.00	0.00	0.00	0.00	0.00	0.00
Úprava vlhkosti	0.00	0.00	0.00	0.00	0.00	0.00	0.00	0.00	0.00	0.00	0.00	0.00
Příprava teplé vody	7.46	6.74	7.46	7.22	7.46	7.22	7.46	7.46	7.22	7.46	7.22	7.46
Osvětlení	1.19	0.98	0.81	0.66	0.55	0.51	0.51	0.55	0.68	0.80	0.97	1.17

Roční průběh dodané energie dle účelů spotřeby

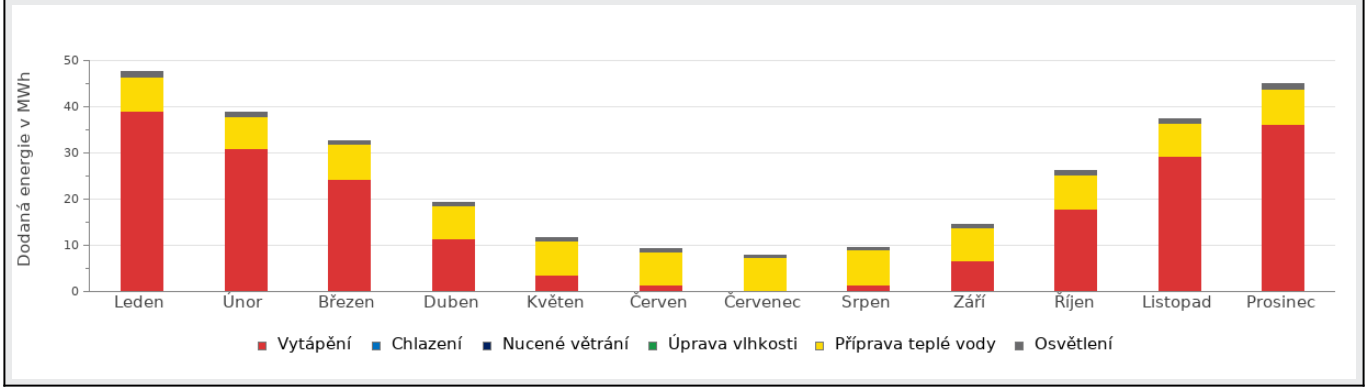

E BILANCE TEPELNÝCH TOKŮ

BILANCE PRO REŽIM VYTÁPĚNÍ

Celkové tepelné ztráty budovy jsou tvořeny prostupem tepla přes konstrukce obálky budovy, cíleným větráním a neřízeným větráním netěsnostmi - infiltrací. Tepelné ztráty jsou z části pokryty využitelnými solárními a vnitřními zisky. Výsledná bilance představuje potřebu energie na vytápění budovy, kterou je nutné dodat soustavou vytápění.

ZTRÁTY ENERGIE			VYUŽITELNÉ ZISKY ENERGIE PRO REŽIM VYTÁPĚNÍ		
Prostup tepla obálkou budovy	MWh/rok	192	Solární zisky	MWh/rok	59.1
Větrání		50.6	Vnitřní zisky - lidé		19.7
Netěsnosti obálky - infiltrace		11.2	Vnitřní zisky - osvětlení a technologie a z přilehlých nevytápěných prostor		15.2
Celkem		254	Celkem		94.0

POTŘEBA ENERGIE NA VYTÁPĚNÍ	MWh/rok	160,3	kWh/m^2.rok	61,6

Bilance ztrát energie (%)

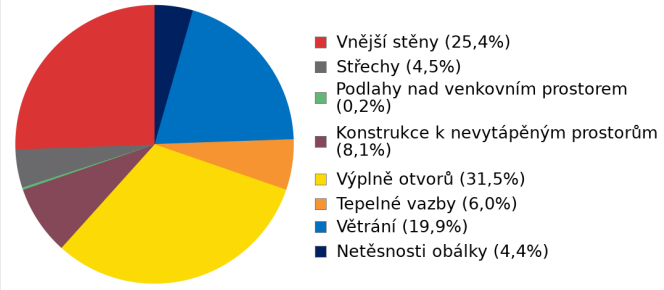

Bilance potřeby energie na vytápění (MWh/rok)

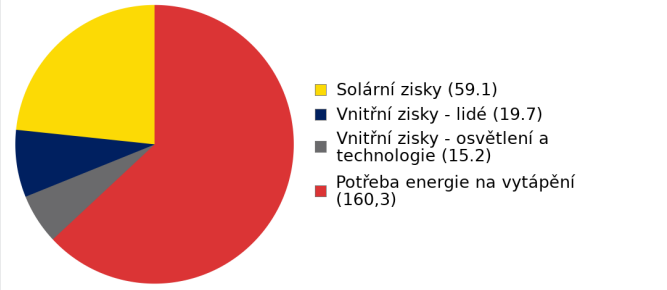

BILANCE PRO REŽIM CHLAZENÍ

Budova neobsahuje technický systém chlazení, není proto sestavena bilance pro režim chlazení. V rámci průkazu není prováděn výpočet tepelné stability v letním období, existuje tedy riziko přehřívání budovy.

F OBÁLKA BUDOVY

Obálkou budovy je soubor všech teplosměnných konstrukcí na systémové hranici celé budovy, které jsou vystaveny přilehlému prostředí, jež tvoří venkovní vzduch (EXT), přilehlá zemina (ZEM), vnitřní vzduch v přilehlém nevytápěném prostoru (NEVYT) nebo sousední budově (SOUS). Budova může být rozdělena na teplotní zóny o různých návrhových vnitřních teplotách s různými požadavky na obalové konstrukce. Hodnocené konstrukce jsou porovnávány s referenční hodnotou, která odpovídá platnému požadavku pro novostavby.

Přehled stavebních prvků a konstrukcí na obálce budovy		Návrhová vnitřní teplota zóny	Přiléhající prostředí	Plocha konstrukce	Součinitel prostupu tepla konstrukce			
					Vypočtená hodnota	Požadavek ČSN 730540-2	Referenční hodnota	Dosažená úroveň - vypočtená / referenční hodnota
		Θ_i	---	A_j	U_j	$U_{N,j}$	$U_{R,j}$	
Ozn.	Název	°C	---	m²	W/m².K			
VNĚJŠÍ STĚNY				**1 421,3**				
STN-2	Stěna S (Z1)	20	EXT	195,9	0,361	**0,30**	**0,30**	120%
STN-6	Stěna V (Z1)	20	EXT	408,8	0,368	**0,30**	**0,30**	123%
STN-6	Stěna V (Z2)	16	EXT	144,4	0,368	**0,40**	**0,40**	92%
STN-13	Stěna Z (Z1)	20	EXT	373,4	0,368	**0,30**	**0,30**	123%
STN-13	Stěna Z (Z2)	16	EXT	23,4	0,368	**0,40**	**0,40**	92%
STN-14	Bok lodžie S (Z1)	20	EXT	60,0	0,327	**0,30**	**0,30**	109%
STN-14	Bok lodžie S (Z2)	16	EXT	3,9	0,327	**0,40**	**0,40**	82%
STN-15	Bok lodžie J (Z1)	20	EXT	60,0	0,327	**0,30**	**0,30**	109%
STN-15	Bok lodžie J (Z2)	16	EXT	3,9	0,327	**0,40**	**0,40**	82%
STN-17	Stěna lodžie Z (Z1)	20	EXT	80,0	0,278	**0,30**	**0,30**	93%
STN-18	Stěna strojovny S (Z2)	16	EXT	18,0	0,404	**0,40**	**0,40**	101%
STN-19	Stěna strojovny J (Z2)	16	EXT	13,5	0,404	**0,40**	**0,40**	101%
STN-20	Stěna strojovny V (Z2)	16	EXT	18,0	0,404	**0,40**	**0,40**	101%
STN-21	Stěna strojovny Z (Z2)	16	EXT	18,0	0,404	**0,40**	**0,40**	101%
STŘECHY				**338,0**				
STR-16	Střecha (Z1)	20	EXT	287,4	0,233	**0,24**	**0,24**	97%
STR-16	Střecha (Z2)	16	EXT	37,4	0,233	**0,32**	**0,32**	73%
STR-24	Strop k lodžii (Z1)	20	EXT	13,2	0,956	**0,24**	**0,24**	398%
PODLAHY NAD VENKOVNÍM PROSTOREM				**8,0**				
PDL-23	Podlaha nad vstupem (Z1)	20	EXT	8,0	0,407	**0,24**	**0,24**	170%
KONSTRUKCE K NEVYTÁPĚNÝM PROSTORŮM				**330,0**				
PDL-27	Podlaha k inst. podlaží (Z1-Z3)	20	NZ3	231,8	1,211	**0,60**	**0,60**	202%
PDL-27	Podlaha k inst. podlaží (Z2-Z3)	16	NZ3	98,2	1,211	**0,80**	**0,80**	151%
VÝPLNĚ OTVORŮ				**469,7**				
VYP-1	Okno S (Z1)	20	EXT	13,2	1,300	**1,50**	**1,50**	87%
VYP-3	Okno V (Z1)	20	EXT	168,0	1,300	**1,50**	**1,50**	87%
VYP-4	Okno schodiště V (Z2)	16	EXT	18,2	1,300	**2,00**	**2,00**	65%

VYP-5	Dveře 1 V (Z2)	16	EXT	1,6	1,700	**2,30**	**2,20**	77%
VYP-9	Okno Z (Z1)	20	EXT	141,0	1,300	**1,50**	**1,50**	87%
VYP-9	Okno Z (Z2)	16	EXT	6,0	1,300	**2,00**	**2,00**	65%
VYP-10	Okno lodžie Z (Z1)	20	EXT	63,0	1,300	**1,50**	**1,50**	87%
VYP-11	Dveře lodžie Z (Z1)	20	EXT	45,4	1,300	**1,50**	**1,50**	87%
VYP-12	Dveře Z (Z2)	16	EXT	8,8	1,300	**2,30**	**2,20**	59%
VYP-22	Dveře str. J (Z2)	16	EXT	4,5	1,700	**2,30**	**2,20**	77%

TEPELNÉ VAZBY						
Vliv tepelných vazeb zobrazuje úroveň řešení konstrukčních detailů - styků mezi dvěma a více konstrukcemi.						
Vliv tepelných vazeb ΔUtb		---	**0,050**	---	**0,020**	250%

G TECHNICKÉ SYSTÉMY BUDOVY

VYTÁPĚNÍ

V případě, že je zdrojem tepla zařízení pro kombinovanou výrobu tepla a elektřiny nebo solární systém jsou bilance uvedeny v samostatné tabulce.

Ozn.	Zdroj tepla[1]	Systém vytápění uvnitř budovy							
		Celkový jmenovitý tepelný výkon	Palivo	Spotřeba energie na vytápění v palivu	Sezónní účinnost výroby tepla		Sezónní účinnost distribuce a akumulace tepla	Sezónní účinnost sdílení tepla	Potřeba energie na vytápění
		kW		MWh/rok	%	COP	%	%	% pokrytí
									MWh/rok
CZT-1	SZTE	---	účinná SZTE – OZE≤80%	202	100	---	Z1: 90% Z2: 90%	Z1: 88% Z2: 88%	100%
									160

PŘÍPRAVA TEPLÉ VODY

V případě, že je zdrojem tepla zařízení pro kombinovanou výrobu tepla a elektřiny nebo solární systém jsou bilance uvedeny v samostatné tabulce.

Ozn.	Zdroj pro přípravu teplé vody	Systém přípravy teplé vody uvnitř budovy							
		Celkový jmenovitý tepelný výkon	Palivo	Spotřeba energie na přípravu teplé vody v palivu	Sezónní účinnost výroby tepla		Sezónní účinnost distribuce teplé vody	Sezónní potřeba teplé vody	Potřeba energie ohřev teplé vody
		kW		MWh	%	---	%	m^3/rok	% pokrytí
									MWh/rok
CZT-1	SZTE	---	účinná SZTE – OZE≤80%	87.8	100	---	TVsys 1: 85,0	1 175,30	100,0
									87.8

OSVĚTLENÍ

Ozn.	Osvětlovací soustava / zóna	Převažující typ světelných zdrojů	Odpovídající energeticky vztažná plocha	Průměrná požadovaná osvětlenost	Průměrné korekční činitele soustavy			
					Typ světelných zdrojů	Řízení soustavy	Konstantní osvětlenost	Závislost na denním světle
		---	m^2	lux	---	---	---	---
Z1 (L1)	Byty	kompaktní zářivka	1 923,00	100	1,50	1,00	1,00	1,00
Z2 (L1)	Schodiště, chodby	LED - kompaktní provedení pro domácnosti 100 lm/W	333,00	30	0,90	0,90	1,00	1,00

H DOPORUČENÍ PRO SNÍŽENÍ ENERGETICKÉ NÁROČNOSTI A ZVÝŠENÍ VYUŽITÍ ALTERNATIVNÍCH SYSTÉMŮ DODÁVEK ENERGIE

Je navržen soubor opatření, která oproti hodnocenému stavu budovy dále snižují její energetickou náročnost a zvyšují podíl alternativních systémů dodávky energie. V postupných krocích jsou navržena jednotlivá opatření, která jsou následně hodnocena jako soubor opatření včetně zahrnutí synergických vlivů (úsporná opatření se navzájem ovlivňují).

SNÍŽENÍ CELKOVÉ DODANÉ ENERGIE

V prvním kroku návrhu je doporučeno snížení potřeby energie. Typicky se jedná o snížení ztrát obálkou budovy zateplením nebo snížení tepelné zátěže v letním období instalací stínících prvků. Následně je vyhodnocena možnost zpětného získávání energie (odpadní vody vody nebo vzduchu, odpadní teplo z chlazení) a možnost využití odpadního tepla z technologií. V kroku tři jsou navržena opatření ke zvýšení energetické účinnosti výroby, distribuce, akumulace a sdílení energie technickými systémy.

Úsporné opatření		Popis návrhu
KROK 1	**Zlepšení konstrukcí a prvků obálky budovy vč. stínění**	*V této kategorii není navrhováno žádné opatření.*
KROK 2	**Využití zařízení pro zpětné získávání tepla**	*V této kategorii není navrhováno žádné opatření.*
KROK 3	**Zlepšení účinnosti technických systémů budovy**	**Osvětlení:** OP_T-1 - LED osvětlení Výměna stávajícího osvětlení za LED ve všech zónách.

POSOUZENÍ PROVEDITELNOSTI ALTERNATIVNÍCH SYSTÉMŮ DODÁVEK ENERGIE

Hodnocení alternativních systémů dodávek energie je provedeno na stavu budovy po realizaci navržených kroků 1-3, tedy po snížení celkové dodané energie.

Alternativní systém dodávky energie		Proveditelnost			Popis návrhu
		Technická	Ekonomická	Ekologická	
KROK 4	**Místní systémy využívající energie z OZE**	**ANO**	**ANO**	**ANO**	Instalace FVE na střechu budovy.
KROK 4	**Kombinovaná výroba elektřiny a tepla**	**NE**	**NE**	**NE**	Není technicky ani ekonomicky proveditelné.
KROK 4	**Soustava zásobování tepelnou energií**	**ANO**	**ANO**	**ANO**	SZTE je již využívána.
KROK 4	**Tepelná čerpadla**	**ANO**	**NE**	**ANO**	Instalace tepelného čerpadla je technicky proveditelná s výhradami, ale není proveditelná ekonomicky.

NAVRŽENÝ SOUBOR OPATŘENÍ

Popis souboru opatření	Pro snížení primární energie z neobnovitelných zdrojů na klasifikaci "A" doporučuji: 1) Instalace FVE na střechu budovy o výkonu 44 kWp. 2) Výměna stávajícího osvětlení za LED ve všech zónách.			
	Potřeba energie na vytápění, chlazení a přípravu teplé vody	**Celková dodaná energie**	**Neobnovitelná primární energie**	**Klasifikační třída neobnovitelné primární energie**
	kWh/m².rok	kWh/m².rok	kWh/m².rok	
	MWh/rok	MWh/rok	MWh/rok	
Hodnocená budova	85,96	115,10	85,61	B
	224	**300**	**223**	
Soubor navržených opatření	87,39	114,86	56,34	A
	227	**299**	**147**	
Dosažená úspora energie	-1,43	0,24	29,27	-
	-3.70	**0.62**	**76.2**	

I PŘEHLED PLNĚNÍ ZÁVAZNÝCH POŽADAVKŮ VYHLÁŠKY

CELKOVÉ HODNOCENÍ PLNĚNÍ POŽADAVKŮ VYHLÁŠKY			
Požadavek vyhlášky dle:	Požadavek vyhlášky na energetickou náročnost	**Splněno:**	není stanoven

REFERENČNÍ BUDOVA				
Úroveň referenční budovy:	dokončená budova a její změna od 1.1.2022			
Snížení referenční hodnoty neobnovitelné primární energie	**Druh budovy nebo zóny**	**Energetická vztažná plocha**	**Měrná potřeba na vytápění referenční budovy**	**Míra snížení**
		m^2	$kWh/m^2.rok$	%
	Z1 - Byty (obytná zóna)	2 243,0	58,7	3
	Z2 - Společné prostory (obytná zóna)	360,0		3

PŘEHLED PLNĚNÍ ZÁVAZNÝCH POŽADAVKŮ VYHLÁŠKY

V případě, že pro danou oblast vyhláška nestanovuje požadavek, tabulka se nevyplňuje - symbol X

Hodnocený parametr	Jednotka	Ozn.	Hodnocený prvek budovy	Návrhová vnitřní teplota zóny	Přiléhající prostředí	Vypočtená hodnota	Referenční hodnota	Splněno

MĚNĚNÉ/ NOVÉ STAVEBNÍ PRKY A KONSTRUKCE

Hodnocení splnění požadavku je vyžadováno u změny dokončené budovy při plnění požadavku na energetickou náročnost budovy podle § 6 odst. 2 písm. c)

X	---	---	---	---	---	---	---	---

MĚNĚNÉ/ NOVÉ TECHNICKÉ SYSTÉMY

Hodnocení splnění požadavku je vyžadováno u změny dokončené budovy při plnění požadavku na energetickou náročnost budovy podle § 6 odst. 2 písm. d)

X	---	---	---	---	---	---

OBÁLKA BUDOVY

Hodnocení splnění požadavku je vyžadováno u nové budovy a u změny dokončené budovy při plnění požadavku na energetickou náročnost budovy podle § 6 odst. 2 písm. a) a písm. b)

Průměrný součinitel prostupu tepla budovy	$W/m^2.K$	Budova jako celek	0,59	0,56	---

CELKOVÁ DODANÁ ENERGIE

Hodnocení splnění požadavku je vyžadováno u nové budovy a u změny dokončené budovy při plnění požadavku na energetickou náročnost budovy podle § 6 odst. 2 písm. b)

Celková dodaná energie	$kWh/m^2.rok$	Budova jako celek	115,10	123,66	---

NEOBNOVITELNÁ PRIMÁRNÍ ENERGIE

Hodnocení splnění požadavku je vyžadováno u nové budovy a u změny dokončené budovy při plnění požadavku na energetickou náročnost budovy podle § 6 odst. 2 písm. a)

Neobnovitelná primární energie	$kWh/m^2.rok$	Budova jako celek	85,61	125,13	---

J OSTATNÍ ÚDAJE

METODA VÝPOČTU			
Použitý software:	IDEKSOFT® - ENERGETIKA	**Verze software:**	8.0.3 (264/2020 (222/2024) Sb.)
Klimatická data:	ČSN 73 0331-1 (s doplněnou průměrnou rychlostí větru dle ČHMÚ - používat pro hodnocení PENB - MĚS modul)	**Metoda výpočtu:**	Měsíční krok

ÚDAJE O PROJEKTOVÉ DOKUMENTACI STAVBY
Průkaz není součástí projektové dokumentace stavebního záměru.

DALŠÍ ZDROJE INFORMACÍ	
Bezplatná poradenská služba:	https://www.mpo-efekt.cz/cz/ekis
Katalog úspor energie:	http://uspornaopatreni.cz

K ENERGETICKÝ SPECIALISTA

ENERGETICKÝ SPECIALISTA			
Jméno / obchodní firma:	Ing. Tomáš Karlík	**Číslo oprávnění:**	1982
Telefon:	777995287	**E-mail:**	info@energeticky-auditor.cz

URČENÁ OSOBA			
V případě, že je energetickým specialistou právnická osoba, musí být v souladu s §10 odst. 2 písm. b) určena fyzická osoba, která je držitelem oprávnění k výkonu činnosti energetického specialisty.			
Jméno a příjmení:	-	**Číslo oprávnění:**	-

PLATNOST PRŮKAZU			
Dle zákona č. 406/2000 Sb. §7a odst. 4 je platnost průkazu 10 let ode dne jeho vyhotovení nebo do větší změny dokončené budovy anebo do změny způsobu vytápění, chlazení nebo přípravy teplé vody.			
Evidenční číslo průkazu:	696966.0	**Podpis energetického specialisty:**	Ing. Tomáš Karlík, zapsán do seznamu energetických specialistů pod číslem 1982, energetický specialista
Datum vyhotovení průkazu:	22.02.2025		
Platnost průkazu do:	22.02.2035		